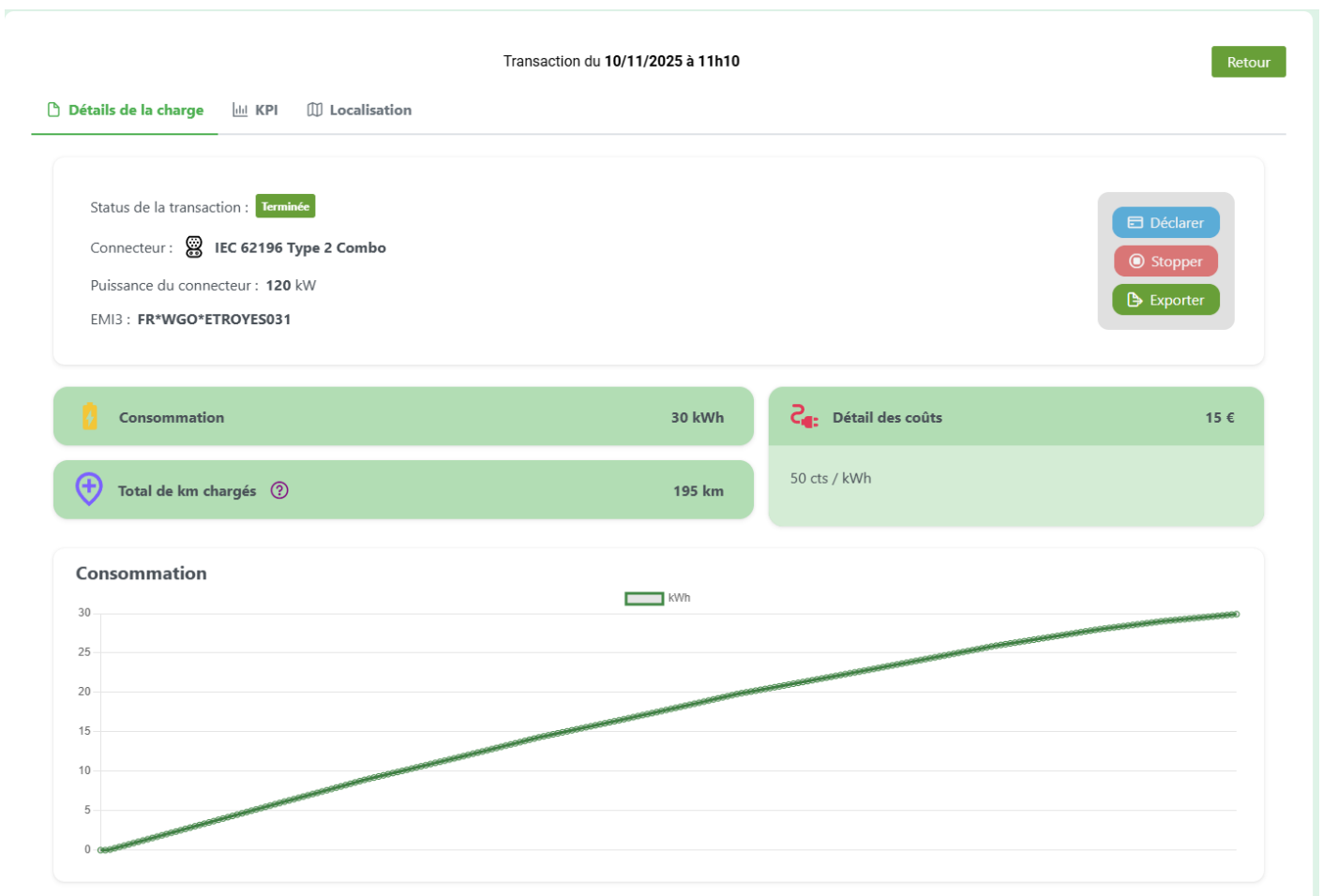


Détail d'une Transaction

Onglet 1 : Détails de la Charge

et onglet est le résumé principal de la session de recharge.

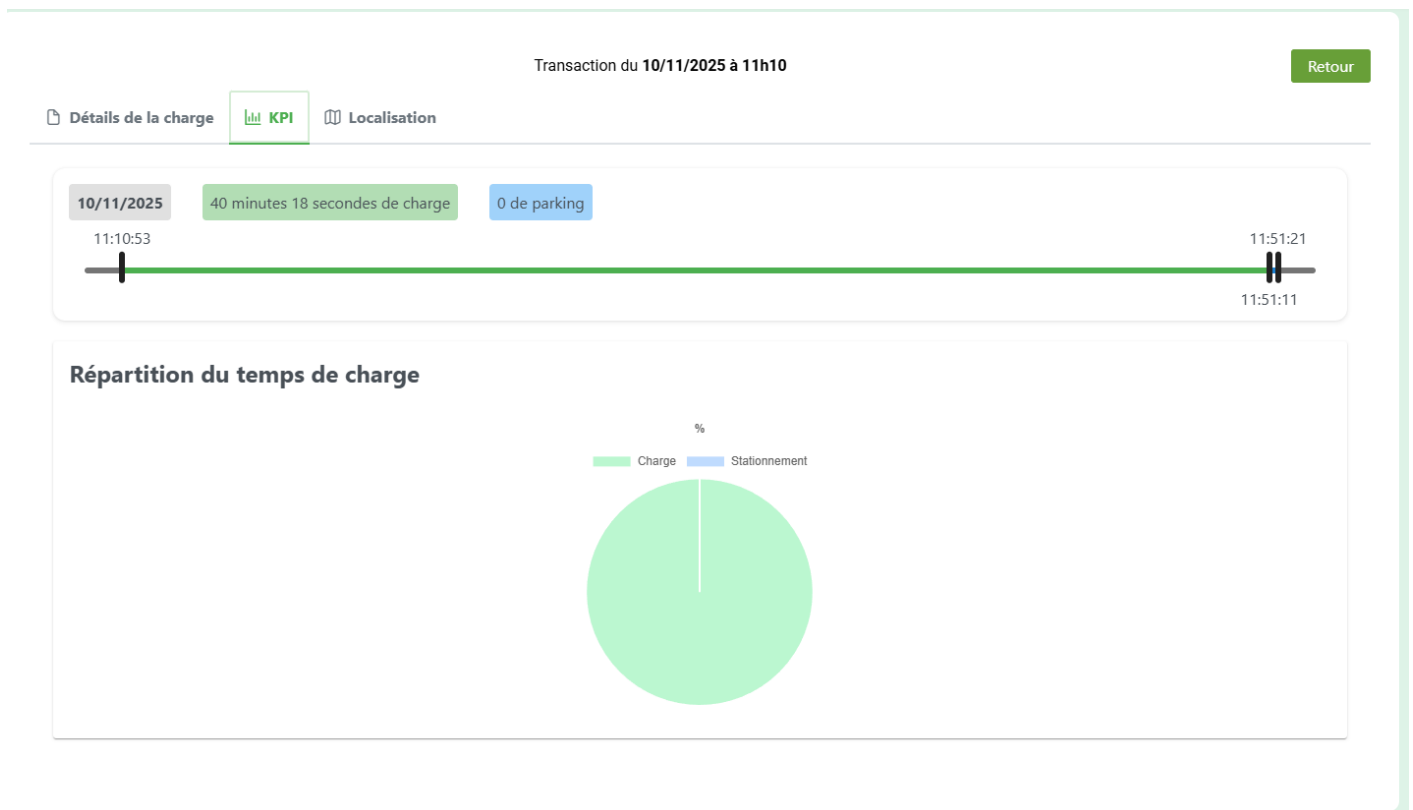
- **Informations générales** : Affiche le statut de la transaction (Terminée, Active...), le type de connecteur utilisé et sa puissance.
- **Indicateurs clés** :
 - Consommation totale en kWh.
 - Estimation des kilomètres rechargés.
 - Coût total de la session et description du tarif qui a été appliqué.
- **Graphique de consommation** : Une courbe montre l'évolution de l'énergie délivrée (kWh) pendant toute la durée de la charge.
- **Actions** :
 - **Stopper** : Pour une transaction active, permet de forcer l'arrêt de la charge.
 - **Déclarer/Facturer** : Ouvre une fenêtre pour clôturer manuellement une transaction (en cas de blocage) en saisissant la consommation et l'heure de fin.
 - **Exporter** : Télécharge les données de cette transaction au format CSV.



Onglet 2 : KPI (Chronologie)

Cet onglet analyse la durée d'occupation du point de charge.

- **Frise chronologique** : Une timeline visuelle décompose la session en deux parties :
 - La **durée de la charge active**.
 - La **durée de stationnement** (temps où le véhicule est resté branché après la fin de la charge).
- **Graphique circulaire** : Un camembert illustre le ratio (en %) entre le temps de charge et le temps de stationnement.



Onglet 3 : Localisation

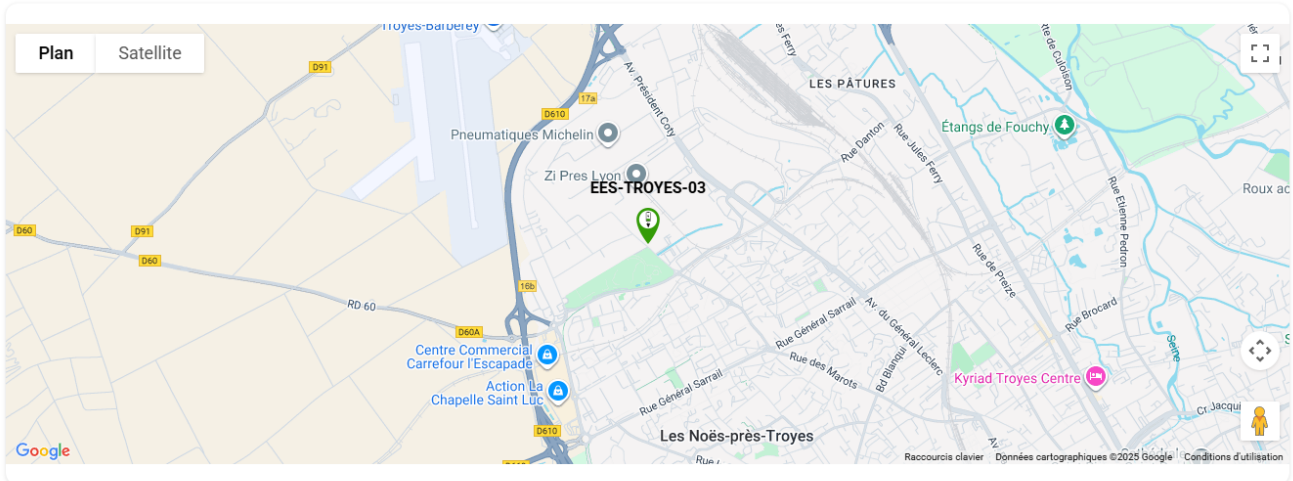
Cet onglet fournit des informations sur le lieu de la recharge.

- **Carte** : Une carte Google Maps localise précisément la borne utilisée. Le marqueur est cliquable et renvoie vers la page de détail de la borne.
- **Horaires** : Affiche les horaires d'ouverture du site.

Détails de la charge

KPI

Localisation



Horaires d'ouverture

Lundi: 12:00 - 14:00
Mardi: 12:00 - 14:00
Mercredi: 12:00 - 14:00
Jeudi: 12:00 - 14:00
Vendredi: 12:00 - 14:00
Samedi: Fermé
Dimanche: Fermé

Revision #2

Created 10 November 2025 15:02:43 by kazmierowski

Updated 10 November 2025 15:10:58 by kazmierowski