



# Création d'un groupe

La création de groupe est possible de deux manières :

1. **Créer un groupe racine** : Cliquez sur le bouton vert avec une icône  en haut à droite du tableau pour créer un nouveau groupe au niveau le plus haut de la hiérarchie.
2. **Créer un groupe enfant** : Cliquez sur le bouton  situé sur la ligne d'un groupe existant pour lui ajouter un sous-groupe. Le groupe actuel deviendra le parent du nouveau groupe.

Dans les deux cas, un formulaire apparaîtra pour vous demander de nommer le nouveau groupe et de configurer ses propriétés.

## Groupe - Création ×


**Groupe parent**


WEGO ▾

**Nom \***

Inscrire le nom du groupe à créer

**Configuration**

 **GMAO Mission**  
Intégration tickets mission  Hérité ?

 **Qualicharge**  
Activer la déclaration Qualicharge pour ce groupe  Hérité ?

Revision #2

Created 10 November 2025 16:29:23 by kazmierowski

Updated 5 December 2025 09:34:45 by kazmierowski